

Der Blockhausschlag

- die clevere Alternative -

Grundsolide und sorgfältig gearbeitet aus kerngesundem Massivholz (45 mm)
Selbstaufbau ohne besondere Fachkenntnisse möglich - einwandfreie Funktion der Be- und Entlüftung.




- **Blockhausschläge in allen Größen**
- **von Kennern bevorzugt**
- **Natur pur für gesundes Klima**
- **massive Wände ohne Platz für ungebetene Gäste**
- **Anlieferung und Aufbau nach Ihrem Wunsch**

fachkundige Beratung

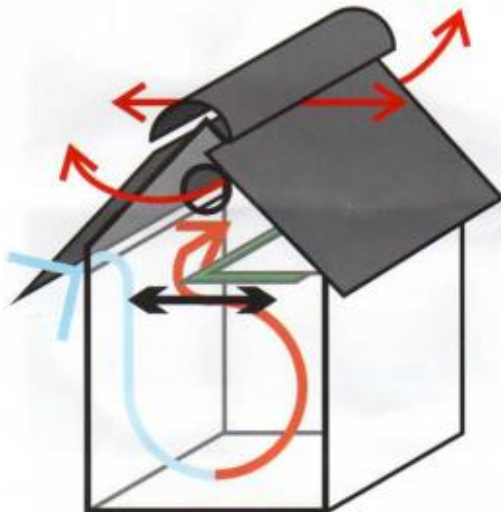
Lonnemann Kleintiergerätebau – Meisterbetrieb - 49740 Haselünne / Klosterholte,
Dorfstr. 9, Postfach 162, Tel. 05963/1354

Massivholz

mit hoher Speicherfähigkeit isoliert optimal und schafft so ganz natürlich ein gesundes Milieu



Querlüftung in den Giebeln sorgt für perfekten Luftaustausch bei jedem Wetter



Decke mit regulierbaren Schiebern

Die Höhe der Decke ist variabel. Wird der Schlag mit Rosten ausgerüstet, kann die Decke ganz oben montiert werden, so dass unter den Rosten bis zu 20cm Luft verbleibt



Ausflugmöglichkeiten und Volieren

Ideal zum (Sonnen)Baden • Kleinvoliere passend zum Fenster, Maße ca. 140x100x80 cm





F.-J. Lonnemann

Preisliste

Abholpreise

Ohne Aufbau, ohne Dachpfannen
alles Innenmaße

Länge in cm	Vorraum	Abteile	Preise	
			200 tief	250 tief
200	-	1	1400	1700
250	-	1	1700	2125
300	-	1	2000	2550
400	-	2	2700	3400
500	1	2	3400	4150
600	1	2	4000	4800
700	1	3	4700	5550
800	1	4	5400	6300
900	1	4	6000	6950
1000	1	4	6600	7600

Ohne Aufbau, ohne Dachpfannen
alles Innenmaße

Länge in cm	Vorraum	Abteile	Preise	
			200 tief	250 tief
200	-	1	1800	2100
250	-	1	2100	2525
300	-	1	2400	2950
400	-	2	3100	3800
500	1	2	3800	4550
600	1	2	4400	5200
700	1	3	5100	5950
800	1	4	5800	6700
900	1	4	6400	7350
1000	1	4	7000	8000

Lieferumfang

**Blockhaus in 35 mm Wandstärke mit
Nut u. Feder auf solider
Unterkonstruktion:**

- breite Dachüberstände
- Fußboden aus 24 mm Hobeldielen und 18 mm Spanplattenauflage
- Eingangstür mit Doppelfalz, Gummidichtung und Sicherheitsschloss
- Trennwände aus Tischlerplatte
- leichtgängige Schiebefenster u. Türen
- Decken mit regulierbaren Schiebern
- Dachkonstruktion mit Dachlatten und Ortgangbrettern
- ohne Blockbohlenverzahnung mit Winkelleiste

**Blockhaus in 45 mm Wandstärke mit
Doppelnut auf solider Unterkonstruktion:**

- breite Dachüberstände
- Fußboden aus 28 mm Hobeldielen und 13 mm Spanplattenauflage
- Eingangstür mit Doppelfalz, Gummidichtung und Sicherheitsschloss
- Trennwände aus Tischlerplatte
- leichtgängige Schiebefenster u. Türen
- Decken mit regulierbaren Schiebern
- Dachkonstruktion mit Dachlatten und Ortgangbrettern

Alle Transportkosten richten sich nach der Entfernung.
Alle Preise sind inklusive der gesetzlichen Mehrwertsteuer,

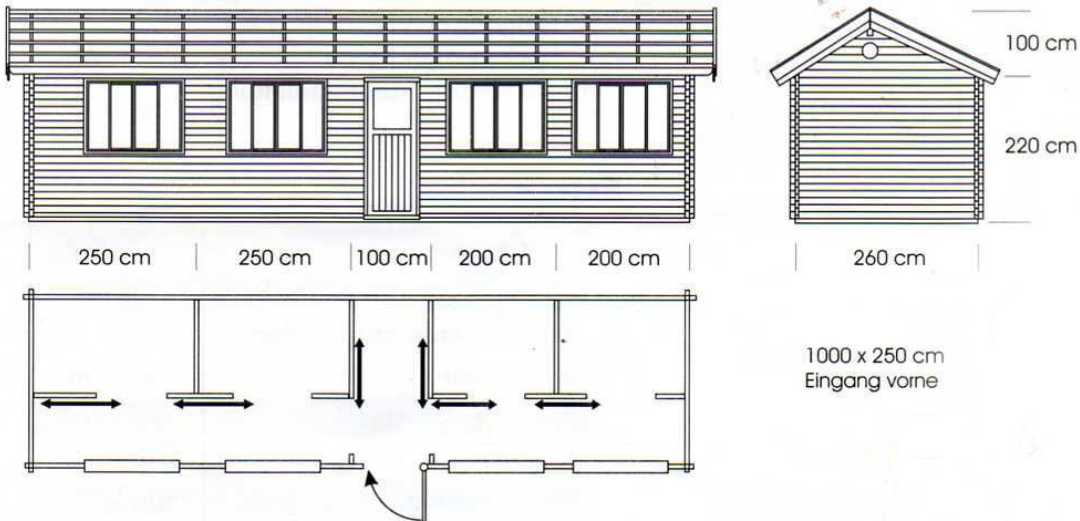
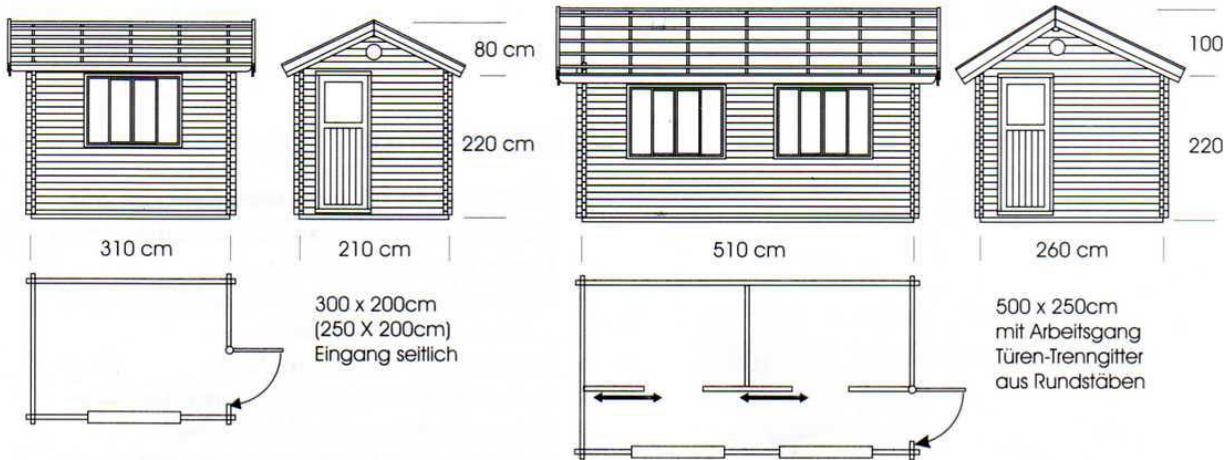
Zwischenmaße, größere Schläge oder Winkelschläge sind kein Problem.
Weitere Schlaganlagen finden Sie auf unserer Homepage:
www.lonnemann-geratebau.de

Taubenschläge

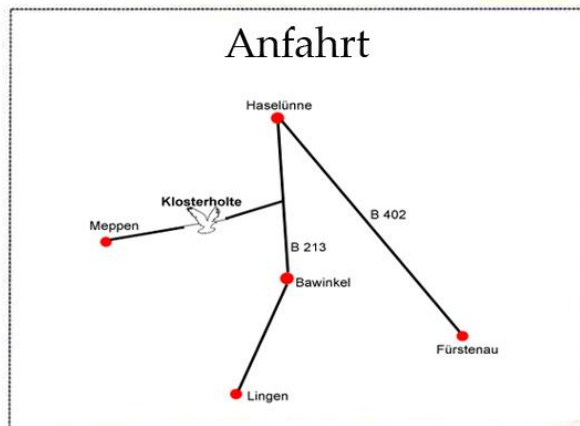
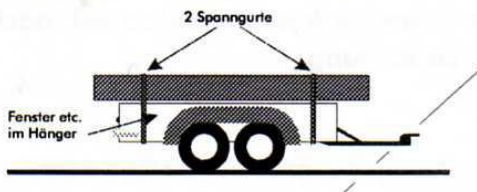
Bauelemente für alle Taubenschläge

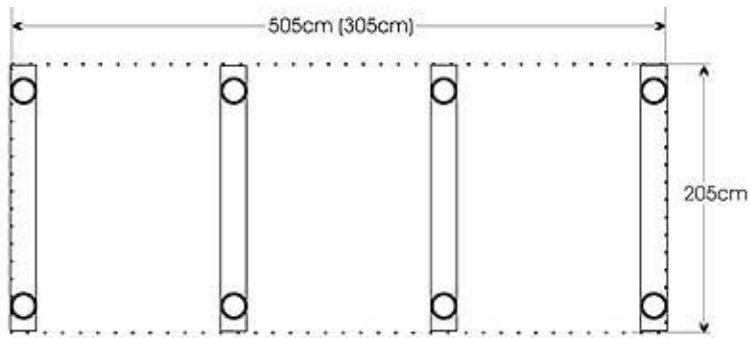
- **Arbeitsgang**, bei Schlägen ab 2,5 m Tiefe 120 € / m
- **Kotschublade** nach außen entsorgbar 70 € / m²
- **Buchenholzroste** 52 € / m²
- **Kleinvoliere Nr. 12, Holz** 320 €
- Kleinvoliere Nr. 12, Holz mit Schublade 420 €
- **Kleinvoliere verzinkt** 480 €
- Kleinvoliere verzinkt mit Schublade 520 €
- **Schiebefenster** H 100 cm x B 140 cm 230 €
Maße auch nach Wunsch
- Für bessere Entlüftung
- **Schiebedecken** 1 m x 2 m 150 €
- Schiebedecken 1 m x 2,5 m 170 €
- **Maße auch nach Wunsch**, Preise auf Anfrage
- **Tür** links oder rechts 220 €

Einige Möglichkeiten



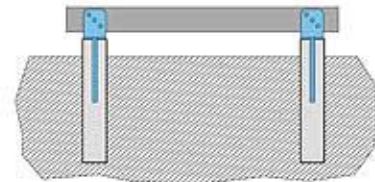

Sie bestimmen die Größe und Einteilung ihres Schlages individuell.





Mein Vorschlag:

Punktfundament für die 500 x 200cm Taubenschläge:
 z.B. PVC-Rohre 15cmØ
 ca. 70- 80cm tief, frostsicher
 eingraben und Balkenschuh
 mit einbetonieren.









Lonnemann Kleintiergerätebau
– Meisterbetrieb –
49740 Haselünne / Klosterholte,

Dorfstr. 9
Postfach 162,
Tel. 05963/1354